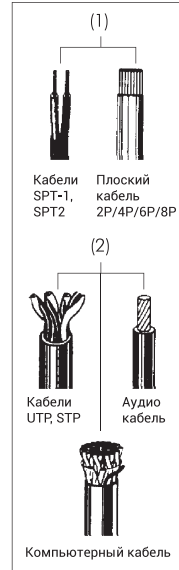
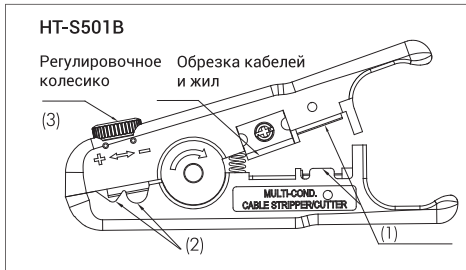
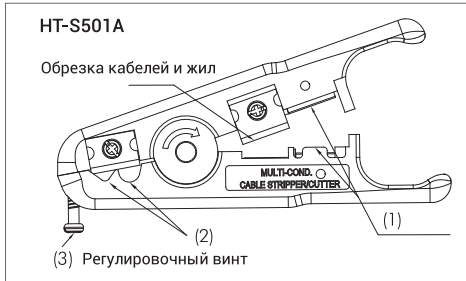


Универсальный инструмент для зачистки и обрезки медных кабелей

Для витой пары и телефонных кабелей



Использование инструмента

1. Зачистка плоских кабелей. Введите кабель между режущими поверхностями ножей; удерживайте его перпендикулярно. С необходимым усилием осторожно сожмите рукоятки. Удерживая их нажатыми, вытащите кабель из инструмента.

Совместимые кабели:

- Телефонные кабели с многопроволочными жилами 2P, 4P, 6P, 8P, 10P и др.
- Соединительные/сигнальные провода, 2-жильные аудио кабели 18-22 AWG, электрический кабель SPT-1.

2. Зачистка круглых кабелей. Зажмите кабель и поверните инструмент 1-3 раза против часовой стрелки. Нажатием на ручки откройте инструмент, удалите срезанную оболочку кабеля.

Совместимые кабели:

- Круглый кабель: 12-16 AWG, электрический кабель SPT-2.
- Различные виды проводов: UTP, STP, провода и кабели передачи данных.
- Многопарные кабели: диаметр по изоляции от 3,2 мм до 9,5 мм (1/8"-3/8").

3. Регулировочный винт (HT-S501A) или колесико (HT-S501B) для регулировки глубины надреза внешней изоляции различных кабелей.

Сменные ножи: HT-S501A – HT200S / HT-S501B – HT200SR